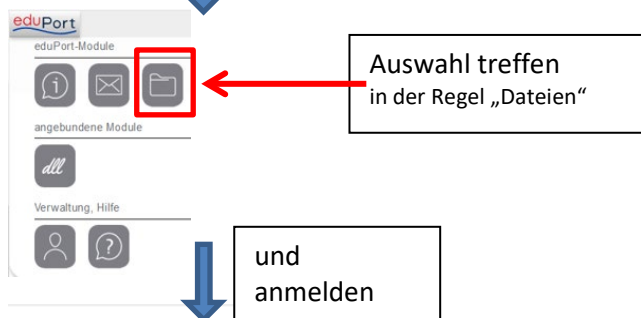


# Nutzung des schulischen Internetportals eduPort



## Log-in

Eine Übersicht der Internetadressen der eduPort Portale der Hamburger Schulen findest Du unter <https://eduport.hamburg.de/894-2/>. Falls Deine Schule eduPort in die Schulwebsite integriert hat, befindet sich auch auf der Homepage Deiner Schule das eduPort Fly-out Menü.



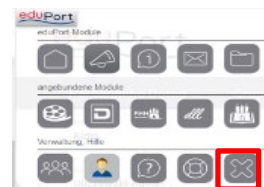
Anmeldung

Bitte melden Sie sich für den Dienst **Dateien** mit Ihrer eduPort-Benutzerkennung an.

Benutzerkennung (E-Mail-Adresse):  Kennwort:

Benutzerkennung merken

**ANMELDEN** [KENNWORT VERGESSEN?](#)



## Log-out

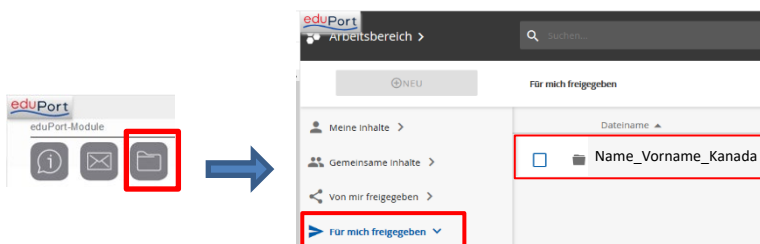
Die Log-out Schaltfläche befindet sich im Fly-out-Menü.

## Passwort vergessen?

Sofern Du bereits eine alternative E-Mail-Adresse hinterlegt hast, kannst Du über die Schaltfläche „Kennwort vergessen“ im Log-in Fenster den Passwort self-service nutzen. Andernfalls wende Dich bitte an die eduPort Administration Deiner Schule.

## Dein persönlicher Kanada Ordner

In der Dateiverwaltung findest Du unter „Für mich freigegeben“ einen Ordner mit Deinem Namen „Nachname\_Vorname\_Kanada“



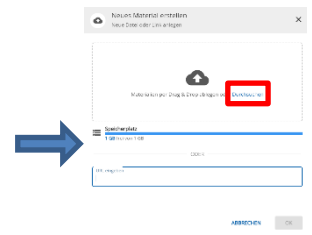
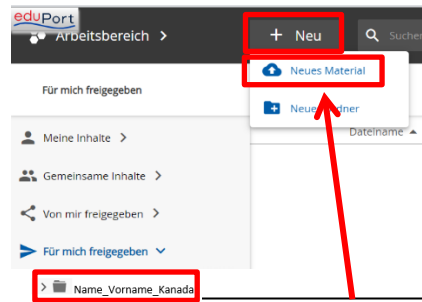
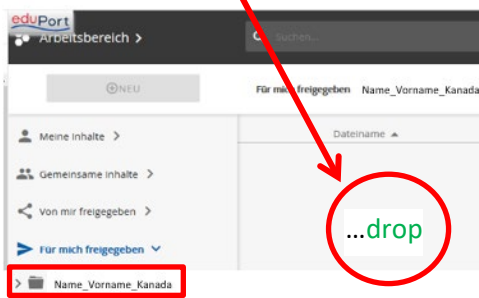
## Datei Upload

Ordner auswählen

a) drag and ...

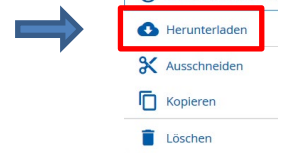
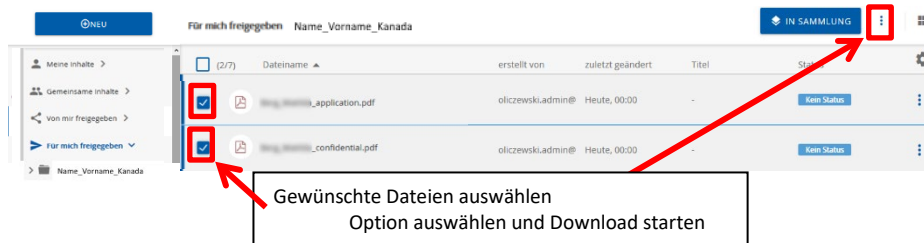
oder

b) per Schaltfläche



Neu → Neues Material → Durchsuchen

## Datei Download



## Wartungsarbeiten

Donnerstags 22:00 – 24:00 Uhr

kann es zu Einschränkungen bei der Benutzung von eduPort kommen! Das bedeutet nicht, dass eduPort zu diesen Zeiten grundsätzlich nicht genutzt werden kann.

Ankündigungen zu außerplanmäßigen Wartungsarbeiten (üblicherweise während der Hamburger Schulferien) werden unter <https://eduport.hamburg.de/> veröffentlicht.